

Cara Perizinan SIP Online

regulasi.dinkesyk@gmail.com 0821 3373 1077



Aplikasi

Jogja Smart Service

Dapat diunduh di Playstore atau akses via web Google Chrome dengan alamat: jss.jogjakota.go.id

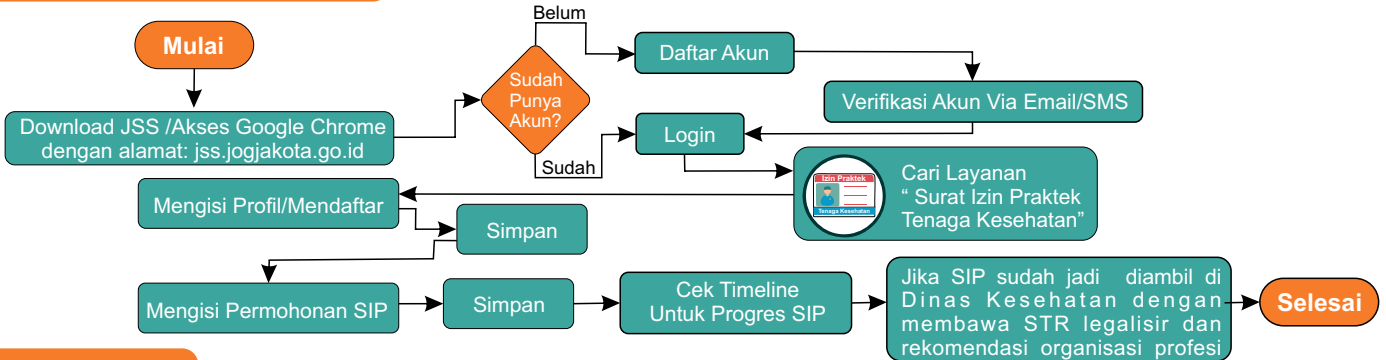


Layanan

Surat Izin Praktek Tenaga Kesehatan

Layanan Permohonan Surat Izin Praktek Untuk Tenaga Medis dan Kesehatan di Kota Yogyakarta

Alur Perizinan SIP Online



Persyaratan

Persyaratan	Keterangan
1. Pas Foto Background Warna Merah (.Jpg)	Pas foto formal (Tidak Selfie)
2. Scan KTP (.Pdf)	Scan KTP harap dapat dibaca dengan jelas
3. STR legalisir asli (.Pdf)	Upload STR yang masih berlaku.
4. Ijazah (.Pdf)	Ijazah pendidikan terakhir
5. Rekomendasi Organisasi Profesi (.Pdf)	Surat rekomendasi sesuai dengan permohonan SIP yang diajukan.
6. Surat Keterangan Sehat dari Dokter yang memiliki SIP	Surat Sehat hanya berlaku 6 bulan
7. Surat keterangan dari pimpinan fasilitas pelayanan kesehatan (untuk praktek disarana) (.Pdf)	Surat keterangan dari pimpinan faskes yang menerangkan bahwa nakes bekerja di faskes tsb.
8. Surat Izin Sarana (.Pdf)	Surat Izin Sarana dari Dinas Kesehatan
9. Surat Persetujuan atasan langsung dari SIP I (Jika membuat SIP II dan SIP III) (.Pdf)	Surat persetujuan langsung dari atasan agar mengetahui bahwa nakes bekerja di sarana lain

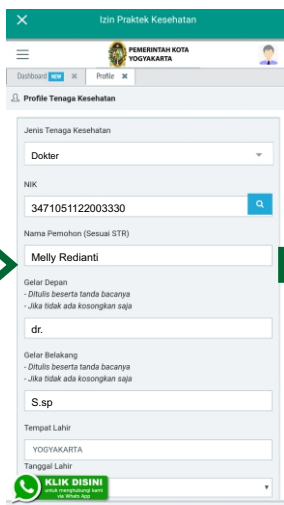
Langkah

*semua nama file yang diupload tidak mengandung tanda baca (- , . / ? \ dll)
*semua file ukuran maks. 200KB



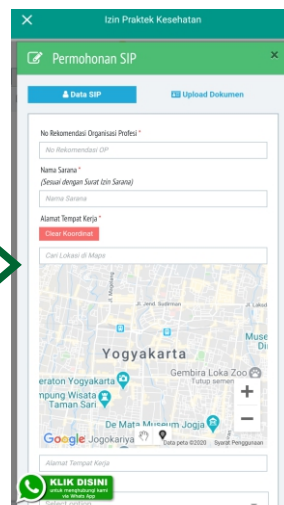
Halaman Utama

Terdapat menu:
1. Profile
2. Permohonan
3. Timeline



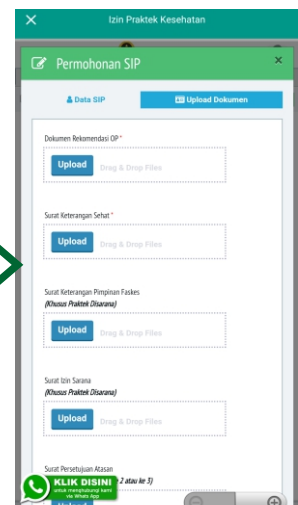
Input Profil

Masukan data diri pemohon dan Upload Pas Foto, Scan KTP, Scan Ijazah, Scan STR. Harap sesuaikan format seperti tabel di atas dan simpan



Input Permohonan SIP

Masukan data Permohonan SIP. Nomor rekomendasi organisasi profesi dan Data Fasilitas Kesehatan **Sesuai dengan Izin Sarana** kemudian disimpan



Unggah Dokumen Permohonan SIP

Upload Dokumen persyaratan untuk permohonan SIP. Harap Sesuaikan format dokumen seperti tabel di atas dan simpan

Pengambilan SIP di Dinas Kesehatan Kota Yogyakarta dengan membawa **STR legalisir asli KKI/MTKI/KFN** dan **Rekomendasi Organisasi Profesi asli**. SIP Harap disimpan **dengan baik!** Saat pencabutan SIP, SIP legalisasi dari Dinas Kesehatan Kota Yogyakarta Harus dikembalikan untuk ditukarkan dengan STR legalisir.

Harap Diperhatikan!

1. Satu pemohon menggunakan satu akun.
2. Proses SIP selama 8 hari kerja setelah berkas lengkap.
3. Sering memantau Timeline untuk mengetahui progres permohonan SIP

* Bagi yang kesulitan dapat menghubungi kontak diatas atau datang langsung ke Dinas Kesehatan Kota Yogyakarta Komplek Balai Kota Yogyakarta